



**Comment se
rendre au
Coworking ?**



L'adresse officielle de notre
Coworking est :
Rue Saintraint 1
5000 Namur

Mais, l'accès principal se fait via la
Rue du Collège 49.

Vu que nous nous situons dans le
piétonnier, le bâtiment n'est pas
directement accessible en voiture.
Néanmoins, il est possible de se garer aux
alentours. On vous explique !

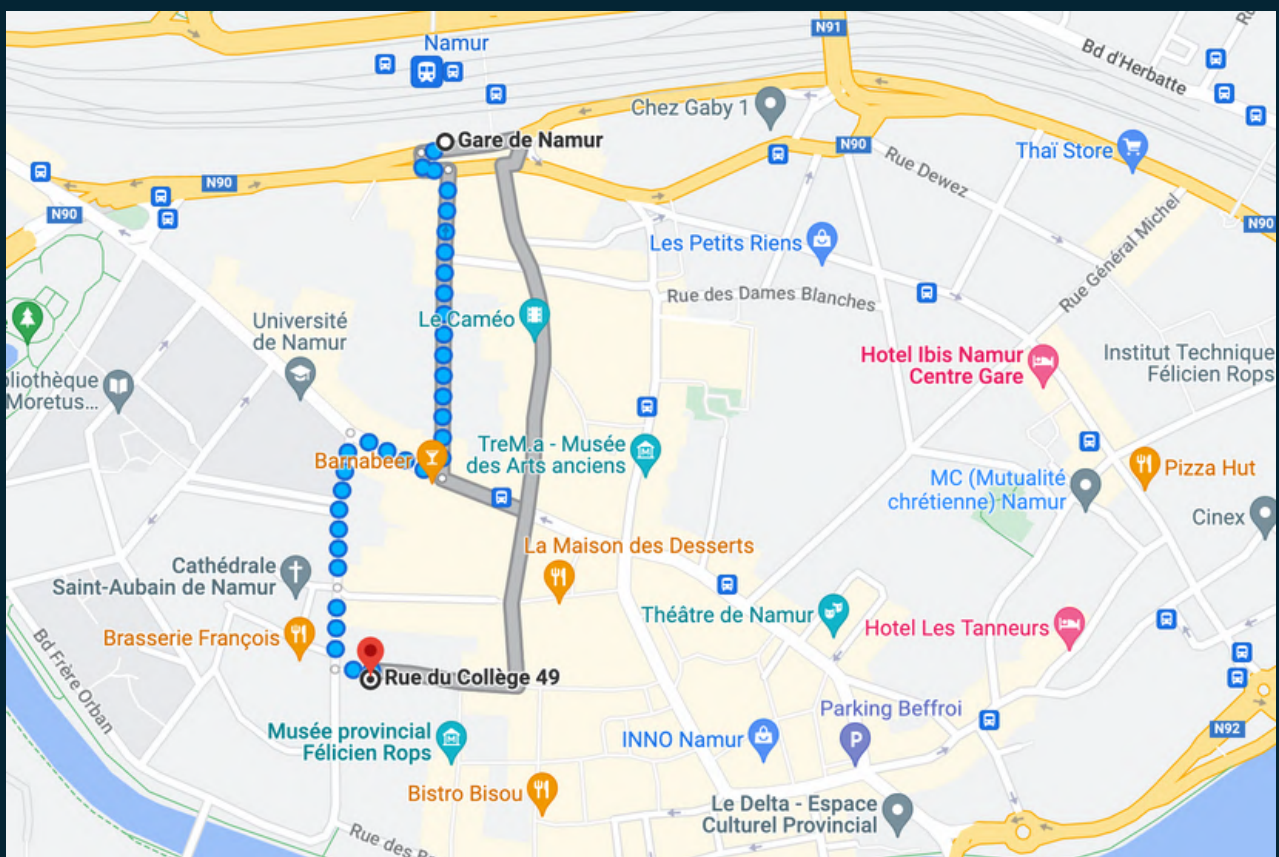
Entrée principale du bâtiment



L'accès au bâtiment se fait par la Rue du Collège 49, via la grande porte en bois.

(B) Venir en train *L'idéal!*

De la gare, le trajet à pied ne vous prendra que 9 minutes.



Explication

En face de la gare, prenez la rue Godefroid jusqu'au bout. A l'intersection avec la rue de Bruxelles, prenez à droite. Ensuite, marchez quelques mètres et tounez à gauche rue Lelièvre. En continuant tout droit, vous arriverez Place Saint-Aubain. Notre bâtiment se trouve sur la droite, au coin de la Rue du Collège avec la rue Saintraint.



On est là !

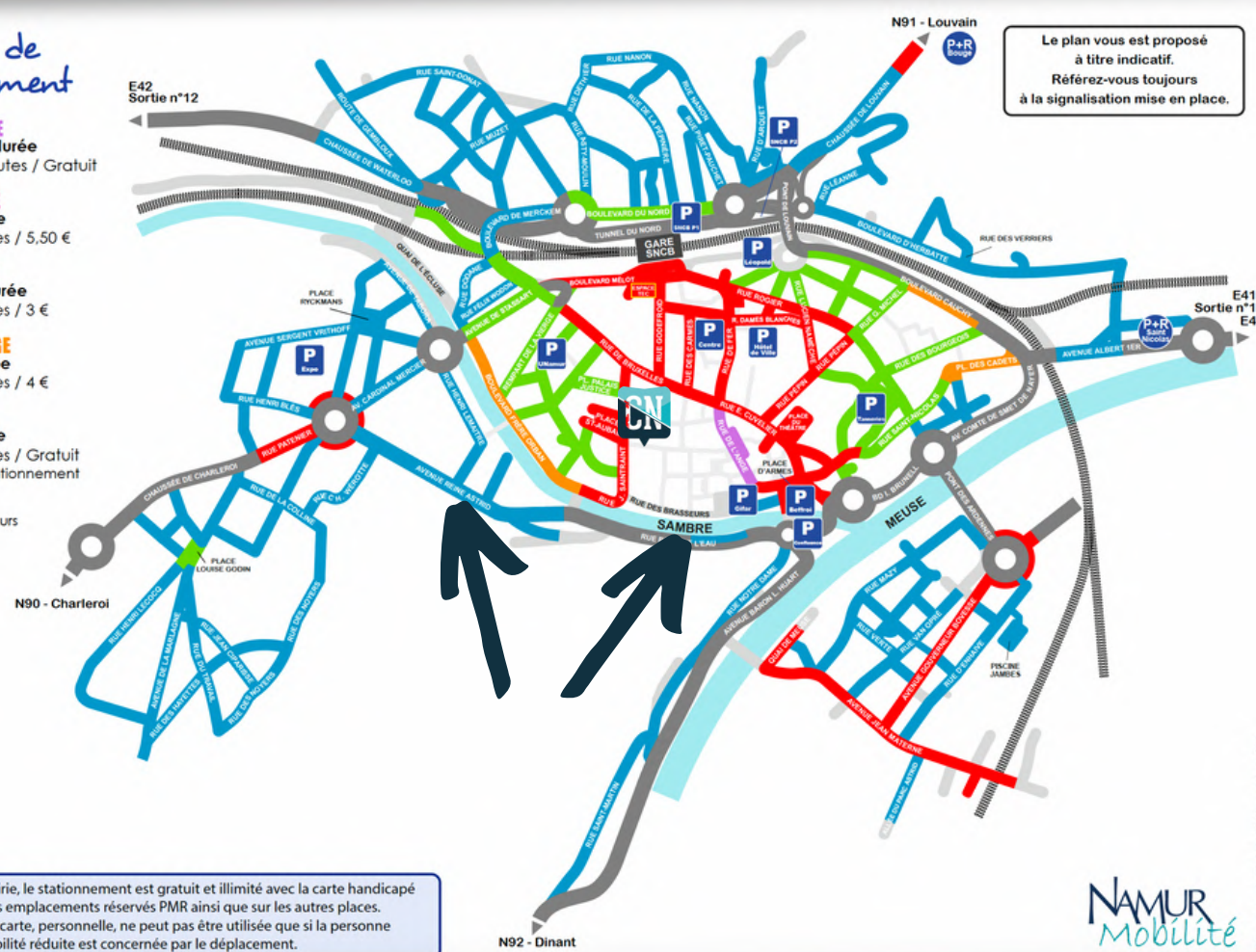


Venir en voiture

Voici le plan officiel de la Ville de Namur concernant le stationnement.


Les zones de stationnement

- P ZONE MAUVE**
Très courte durée
Max. 30 minutes / Gratuit
- P ZONE ROUGE**
Courte durée
Max. 3 heures / 5,50 €
- P ZONE VERTE**
Moyenne durée
Max. 4 heures / 3 €
- P ZONE ORANGE**
Longue durée
Max. 8 heures / 4 €
- P ZONE BLEUE**
Courte durée
Max. 3 heures / Gratuit
(disque de stationnement obligatoire)
Max. 2h :
rue des Brasseurs



Le plan vous est proposé à titre indicatif. Référez-vous toujours à la signalisation mise en place.

En voirie, le stationnement est gratuit et illimité avec la carte handicapé sur les emplacements réservés PMR ainsi que sur les autres places. Cette carte, personnelle, ne peut pas être utilisée que si la personne à mobilité réduite est concernée par le déplacement.



Nous vous conseillons fortement d'utiliser les zones de stationnement en zone bleue (voir flèches), situées à moins de 10 minutes à pied de notre Coworking.

- **La zone bleue**

La zone bleue fonctionne via un disque de stationnement. Sauf modalités particulières indiquées sur la signalisation, l'usage du disque est obligatoire de 9h à 17h les jours ouvrables et pour une durée maximale de 3 heures.



- **Les zones rouge, verte et orange**

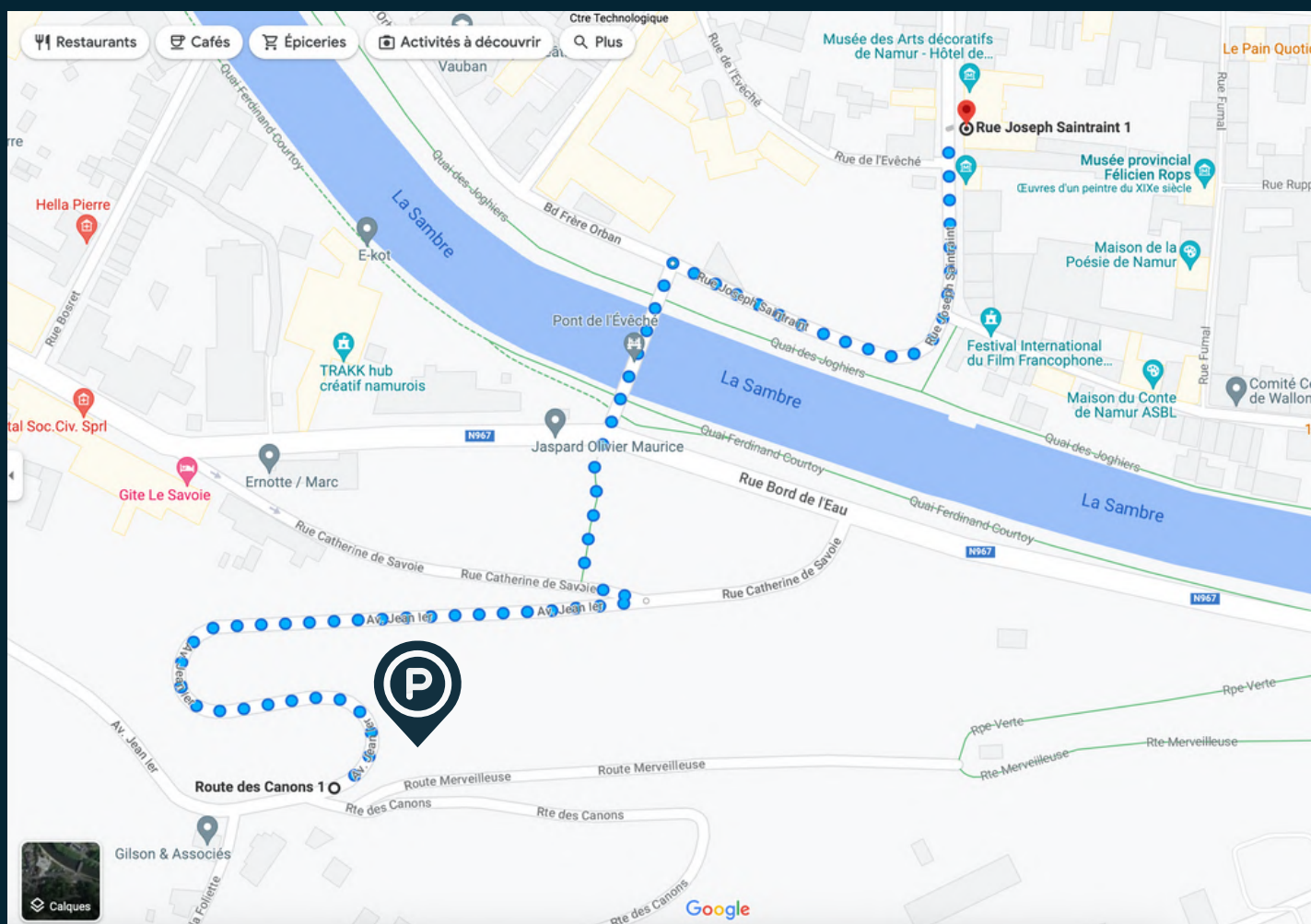


Ces zones sont payantes et à vos frais. Elles peuvent vite revenir chères, mais sont situées à proximité immédiate de notre bâtiment. A vous de voir ce que vous préférez !

- **Parking gratuit vers la Citadelle : le + facile !**

➤➤➤ Route des canons

Dans la montée de la Citadelle par la Rue Jean Ier, il est possible de se garer gratuitement et de rejoindre notre Coworking en seulement 10 minutes à pied. Le parking se situe après 2 lacets sur la gauche en venant de la Sambre.







- **Parking gratuit de la Citadelle :
l'Esplanade**

Le parking de l'Esplanade compte un parking d'une centaine de places qui sont entièrement gratuites. Depuis l'Esplanade, vous pouvez descendre jusqu'au Coworking. Temps de marche : 15 à 20 minutes.

*Il y a plein de raccourcis
pour accéder au centre-ville
rapidement... Téléchargez
Maps.Me pour les voir !*



MAPS.ME





Ou alors... Rejoignez le centre-ville en téléphérique depuis l'Esplanade de la Citadelle !



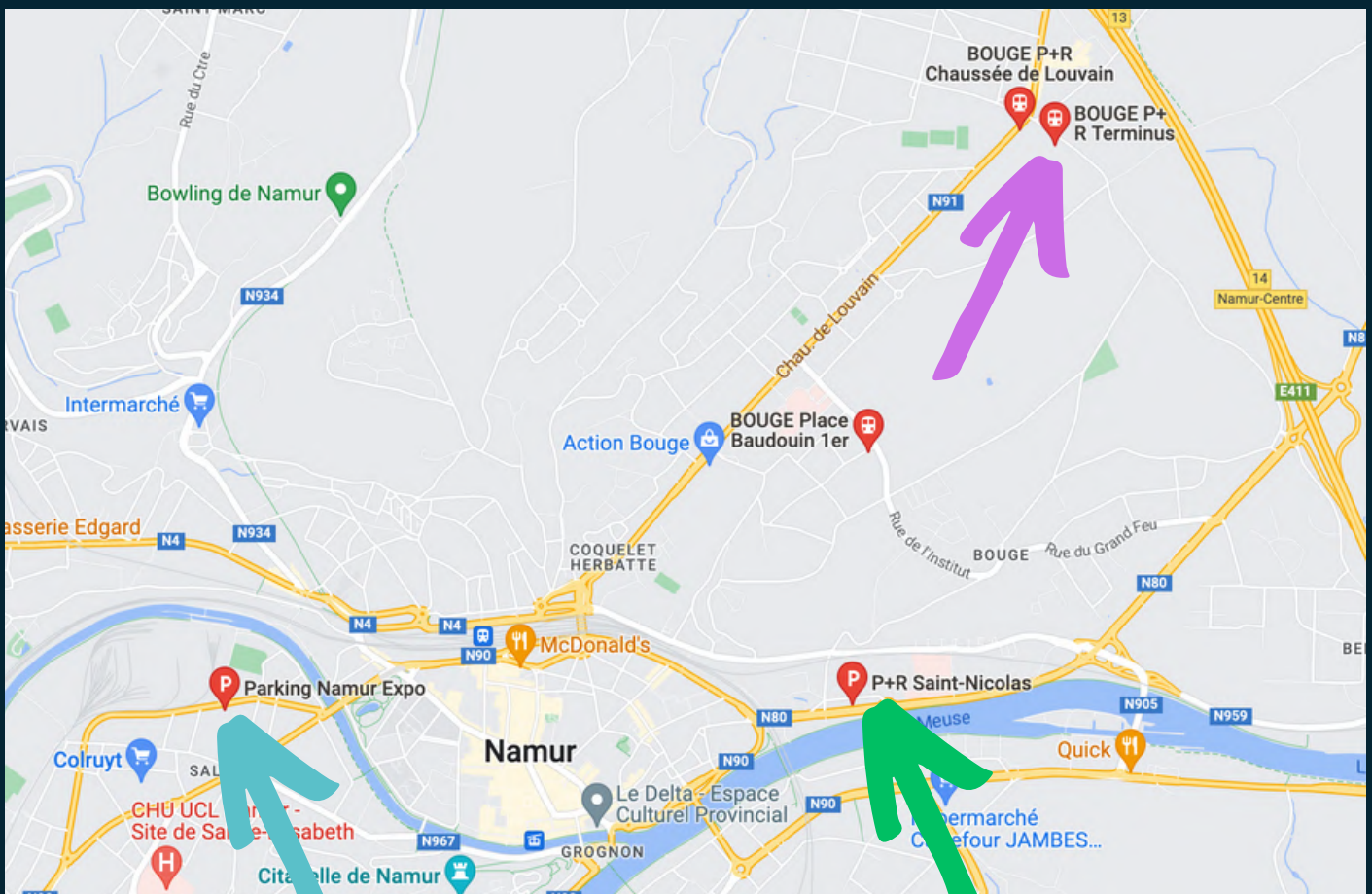
Infos :

<https://www.telepheriquedenamur.be>



- **Les parkings P+R**

Vous venez de la même entreprise pour une réunion ou formation dans notre Coworking ? Pensez au covoiturage et à utiliser les parkings P+R situés aux abords du centre-ville, reliés par des navettes de bus !



➤➤➤ P+R Namur Expo

➤➤➤ P+R Bouge

➤➤➤ P+R Saint-Nicolas



Pour + d'infos sur les possibilités de stationnement, rendez-vous sur le site internet de la Ville de Namur :

<https://www.namur.be/fr/mairie/mobilite/mobilite/stationnement/voiture/visiteur-client-centre-ville>
